

新北市萬里國民中學 114 學年度九年級第 2 學期部定課程計畫 設計者：陳瑞雄

一、課程類別：

1. 國語文 2. 英語文 3. 健康與體育 4. 數學 5. 社會 6. 藝術 7. 自然科學 8. 科技 9. 綜合活動
 10. 閩南語文 11. 客家語文 12. 原住民族語文：____族 13. 新住民語文：____語 14. 臺灣手語

二、課程內容修正回復：

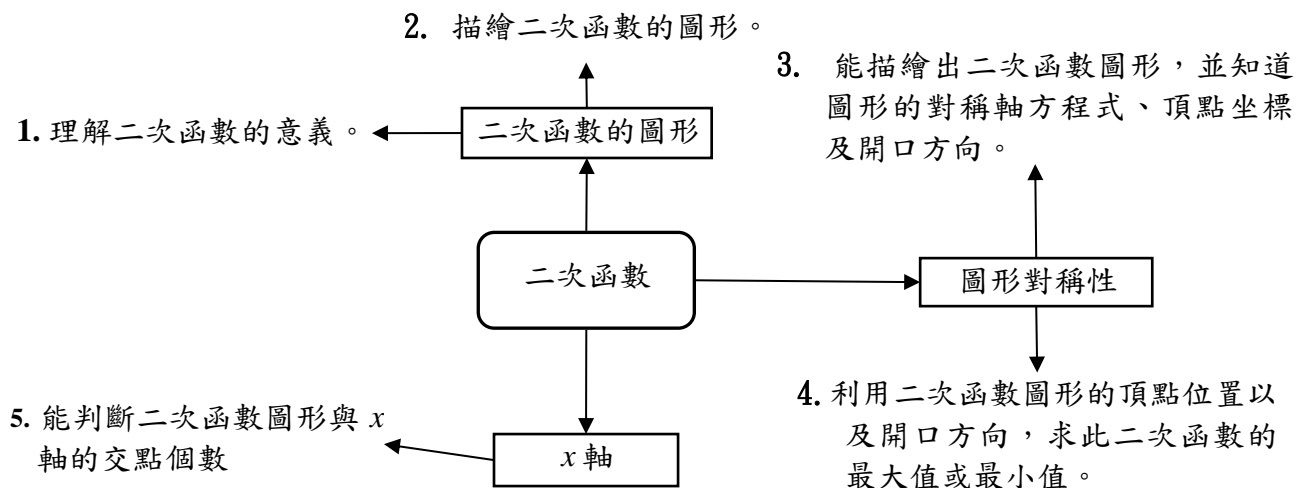
當學年當學期課程審閱意見	對應課程內容修正回復
無	

三、學習節數：每週（4）節，實施（18）週，共（72）節。

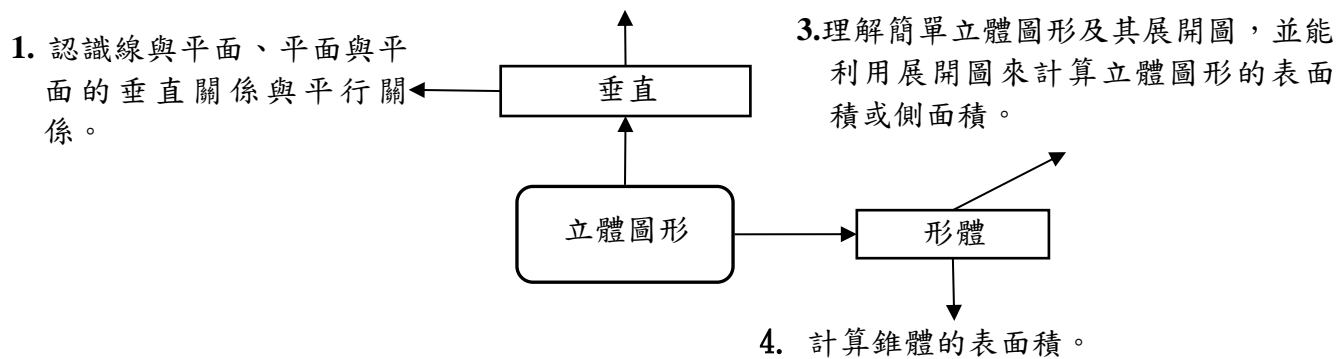
四、課程內涵：

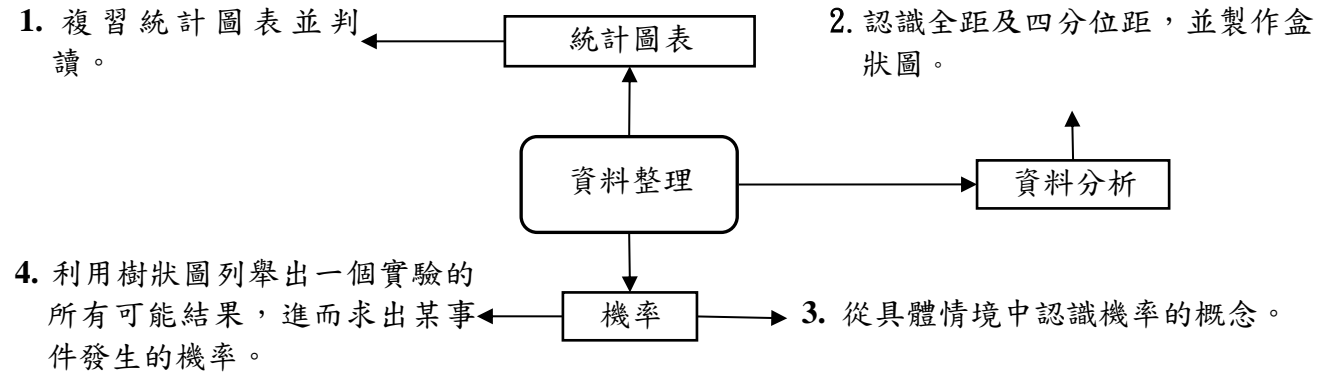
總綱核心素養	學習領域核心素養
<input checked="" type="checkbox"/> A1身心素質與自我精進 <input type="checkbox"/> A2系統思考與解決問題 <input checked="" type="checkbox"/> A3規劃執行與創新應變 <input type="checkbox"/> B1符號運用與溝通表達 <input type="checkbox"/> B2科技資訊與媒體素養 <input type="checkbox"/> B3藝術涵養與美感素養 <input type="checkbox"/> C1道德實踐與公民意識 <input checked="" type="checkbox"/> C2人際關係與團隊合作 <input type="checkbox"/> C3多元文化與國際理解	數-J-A1 對於學習數學有信心和正向態度，能使用適當的數學語言進行溝通，並能將所學應用於日常生活中。 數-J-A3 具備識別現實生活問題和數學的關聯的能力，可從多元、彈性角度擬訂問題解決計畫，並能將問題解答轉化於真實世界。 數-J-C2 樂於與他人良好互動與溝通以解決問題，並欣賞問題的多元解法。

五、課程架構：

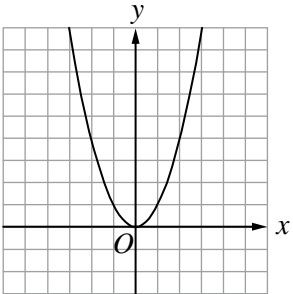


2. 判斷兩平面、或直線與平面是否互相垂直或歪斜。





六、素養導向教學規劃：（自編教材——紅色，議題融入——藍色）

教學 期程	學習重點		單元/主題名稱與活動內容	節數	教學資源	學習策略	評量方式	融入議題	備註
	學習表現	學習內容							
第一週 02/09~ 02/13 (1/21~ 1/23)	F-9-1 二次函數的意義：二次函數的意義；具體情境中列出兩量的二次函數關係。 F-9-2 二次函數的圖形與極值：二次函數的相關名詞(對稱軸、頂點、最低點、最高點、開口向上、開口向下、最大值、最小值)；描繪 $y=ax^2$ 、 $y=ax^2+k$ 、 $y=a(x-h)^2$ 、 $y=a(x-h)^2+k$ 的圖形；對稱軸就是通過頂點(最高點、最低點)的鉛垂線； $y=ax^2$ 的圖形與 $y=a(x-h)^2+k$ 的圖形的平移關係；已配方好之二次函數的最大值與最小值。	f-IV-2 理解二次函數的意義，並能描繪二次函數的圖形。 f-IV-3 理解二次函數的標準式，熟知開口方向、大小、頂點、對稱軸與極值等問題。	1-1 二次函數的圖形與最大值、最小值 1. 透過正方形邊長與面積的對應關係，理解二次函數的定義。 2. 能判斷某函數是否為二次函數。 3. 能以描點的方式在直角坐標平面上描繪二次函數的圖形。 (例)如圖，小妍利用電腦軟體在坐標平面上畫出二次函數 $y=x^2$ 的部分圖形，圖中每一個方格為邊長 1 單位長的正方形。試回答下列問題：  Q1：小妍觀察畫出的圖形是一個線對稱圖形，且一共通過 7 個格線交點，其坐標分別是 $(-3, 9)$ 、 $(-2, 4)$ 、 $(-1, 1)$ 、 $(0, 0)$ 、 $(1, 1)$ 、 $(2, 4)$ 、 $(3, 9)$ ，若小妍繼續在第一、二象限中畫出 $y=x^2$ 的圖形，使圖形與格線一共有 15 個交點，則這 15 個點中最大的 y 坐標至少是多少？	4	教學資源：書商簡報、學習單、課本習作	學習策略 1. 講述法 2. 即時練習 3. 互相討論 4. 教師給予回饋	1. 口頭問答 2. 類似概念的練習題	【環境教育】 環 J2 了解人與周遭動物的互動關係，認識動物需求，並關切動物福利。	

教學 期程	學習重點		單元/主題名稱與活動內容	節數	教學資源	學習策略	評量方式	融入議題	備註
	學習表現	學習內容							
第二週 02/16~ 02/20			春節假期						春節 假期
第三週 02/23~ 02/27	F-9-2 二次函數的圖形與極值：二次函數的相關名詞(對稱軸、頂點、最低點、最高點、開口向上、開口向下、最大值、最小值)；描繪 $y=ax^2$ 、 $y=ax^2+k$ 、 $y=a(x-h)^2$ 、 $y=a(x-h)^2+k$ 的圖形；對稱軸就是通過頂點(最高點、最低點)的鉛垂線； $y=ax^2$ 的圖形與 $y=a(x-h)^2+k$ 的圖形的平移關係；已配方好之二次函數的最大值與最小值。	f-IV-2 理解二次函數的意義，並能描繪二次函數的圖形。 f-IV-3 理解二次函數的標準式，熟知開口方向、大小、頂點、對稱軸與極值等問題。	1-1 二次函數的圖形與最大值、最小值 1. 能描繪二次函數 $y=a(x-h)^2$ ($a \neq 0$ 、 $h \neq 0$) 的圖形，察覺圖形是以直線 $x=h$ (或 $x-h=0$) 為對稱軸的線對稱圖形，最高點或最低點坐標為 $(h, 0)$ ，並發現把 $y=ax^2$ 的圖形向右(或向左)平移 h ($h > 0$) 單位，就可得到 $y=a(x-h)^2$ (或 $y=a(x+h)^2$) 的圖形。 2. 能描繪二次函數 $y=a(x-h)^2+k$ ($a \neq 0$ 、 $k \neq 0$ 、 $h \neq 0$) 的圖形，察覺圖形是以直線 $x=h$ (或 $x-h=0$) 為對稱軸的線對稱圖形，最高點或最低點坐標為 (h, k) ，並發現 $y=ax^2$ 的圖形與 $y=a(x-h)^2+k$ 的圖形之關係。 3. 能知道二次函數 $y=a(x-h)^2+k$ ($a \neq 0$) 的圖形為拋物線，是以直線 $x=h$ (或 $x-h=0$) 為對稱軸的線對稱圖形， $a > 0$ 時，圖形開口向上，其頂點 (h, k) 是最低點， $a < 0$ 時，圖形開口向下，其頂點 (h, k) 是最高點。 4. 能利用對稱軸與最高點或最低點之條件，快速描繪二次函數 $y=a(x-h)^2+k$ ($a \neq 0$) 的大致圖形。	4	教學資源：書商簡報、學習單、課本習作、有 GO 補	學習策略 1. 講述法 2. 即時練習 3. 互相討論 4. 教師給予回饋	1. 口頭問答 2. 類似概念的練習題		02/23(一) 開學日 2/27 (五)和平紀念日放假

教學 期程	學習重點		單元/主題名稱與活動內容	節數	教學資源	學習策略	評量方式	融入議題	備註	
	學習表現	學習內容								
第四週 03/02~ 03/06	F-9-2 二次函數的圖形與極值：二次函數的相關名詞(對稱軸、頂點、最低點、最高點、開口向上、開口向下、最大值、最小值)；描繪 $y=ax^2$ 、 $y=ax^2+k$ 、 $y=a(x-h)^2$ 、 $y=a(x-h)^2+k$ 的圖形；對稱軸就是通過頂點(最高點、最低點)的鉛垂線； $y=ax^2$ 的圖形與 $y=a(x-h)^2+k$ 的圖形的平移關係；已配方好之二次函數的最大值與最小值。	f-IV-2 理解二次函數的意義，並能描繪二次函數的圖形。 f-IV-3 理解二次函數的標準式，熟知開口方向、大小、頂點、對稱軸與極值等問題。	1-1 二次函數的圖形與最大值、最小值 1. 能利用二次函數圖形的頂點位置與開口方向，求此二次函數圖形與 x 軸的交點個數。 2. 能利用二次函數圖形的頂點位置與開口方向，求此二次函數的最大值或最小值。 3. 能利用二次函數圖形的部分特性，求此圖形所對應的方程式。 (例)阿明是一個景觀設計師，設計一個噴水池噴出水柱，已知經過 x 秒後水柱可噴出的高度為 y 公尺，且滿足 $y=-2(x-5)^2+2.5$ ，試回答下列問題： Q1：當噴出 4 秒後，水柱高度為多少公尺？ Q2：當噴出幾秒後，水柱達到最大高度？	4	教學資源：書商簡報、學習單、課本習作、有 GO 補	學習策略 1. 講述法 2. 即時練習 3. 互相討論 4. 教師給予回饋	1. 口頭問答 2. 類似概念的練習題			

<p>第五週 03/09~ 03/13</p>	<p>D-9-1 統計數據的分布：全距；四分位距；盒狀圖。</p>	<p>d-IV-1 理解常用統計圖表，並能運用簡單統計量分析資料的特性及使用統計軟體的資訊表徵，與人溝通。</p>	<p>2-1 資料的分析</p> <ol style="list-style-type: none"> 1. 能理解四分位數的意義。 2. 能知道中位數相當於 Q_2。 3. 能理解四分位數可以表示某資料組在總資料中的相對位置。 4. 能利用一群資料的最小值、Q_1、Q_2、Q_3、最大值等數值繪製盒狀圖。 5. 能理解四分位距和全距的意義。 6. 能計算一組資料的四分位距和全距。 7. 能利用四分位距和全距間的差異描述整組資料的分散程度。 8. 能利用盒狀圖來分析幾組資料間的關係。 <p>2-1 資料的分析</p> <ol style="list-style-type: none"> 1. 能理解四分位數的意義。 2. 能知道中位數相當於 Q_2。 3. 能理解四分位數可以表示某資料組在總資料中的相對位置。 4. 能利用一群資料的最小值、Q_1、Q_2、Q_3、最大值等 5 個數值繪製盒狀圖。 5. 能理解四分位距和全距的意義。 6. 能計算一組資料的四分位距和全距。 7. 能利用四分位距和全距間的差異描述整組資料的分散程度。 8. 能利用盒狀圖來分析幾組資料間的關係。 <p>(例)右圖是萬里國中某班男、女生第一次段考數學科分數的盒狀圖，若男生、女生成績的全距分別為 a、b；而四分位距分別為 c、d，則下列敘述何</p>	<p>4</p> <p>教學資源：書商簡報、學習單、課本習作、有 GO 補</p>	<p>學習策略</p> <ol style="list-style-type: none"> 1. 講述法 2. 即時練習 3. 互相討論 4. 教師給予回饋 	<ol style="list-style-type: none"> 1. 口頭問答 2. 類似概念的練習題 	<p>【環境教育】 環 J2 了解人與周遭動物的互動關係，認識動物需求，並關切動物福利。</p> <p>【家庭教育】 家 J1 分析家庭的發展歷程。</p>	
---------------------------------	-----------------------------------	---	--	---	---	--	--	--

教學 期程	學習重點		單元/主題名稱與活動內容	節數	教學資源	學習策略	評量方式	融入議題	備註
	學習表現	學習內容							
			<p>者正確？</p> <p>(A) $a > b$ 且 $c > d$</p> <p>(B) $a > b$ 且 $c < d$</p> <p>(C) $a < b$ 且 $c > d$</p> <p>(D) $a < b$ 且 $c < d$</p> <p>男生 20 35 55 75 100</p> <p>女生 25 45 60 75 95</p> <p>0 10 20 30 40 50 60 70 80 90 (分)</p>						

教學 期程	學習重點		單元/主題名稱與活動內容	節數	教學資源	學習策略	評量方式	融入議題	備註
	學習表現	學習內容							
第六週 03/16~ 03/20	D-9-2 認識機率： 機率的意義；樹狀圖(以兩層為限)。 D-9-3 古典機率： 具有對稱性的情境下(銅板、骰子、撲克牌、抽球等)之機率；不具對稱性的物體(圖釘、圓錐、爻杯)之機率探究。	d-IV-2 理解機率的意義，能以機率表示不確定性和以樹狀圖分析所有的可能性，並能應用機率到簡單的日常生活情境解決問題。	2-2 機率 1. 能利用投擲一枚硬幣的實驗，來理解出現正、反面的機率。正、反面朝上的次數與總投擲次數的比值各會接近 $\frac{1}{2}$ ，此時我們說出現正面與反面的機率各約是 $\frac{1}{2}$ 。 2. 能理解機率等於0與機率等於1的意義。 3. 能理解若一個實驗所有可能的結果共n種，而且每一種結果發生的機會都相等，則我們說每一種結果發生的機率是 $\frac{1}{n}$ 。 4. 能理解一個實驗中，如果每一種結果發生的機會不是都相等時，就不能說每種結果發生的機率都是 $\frac{1}{n}$ 。 5. 能理解由一個實驗所有可能出現結果的部分產生的每一種組合，就稱為一個事件。 6. 能理解進行一個實驗時，所有可能的結果共m種，而且每一種結果發生的機會都相等，若某事件包含其中n種可能的結果，則我們說此事件發生的機率為 $\frac{n}{m}$ 。	4	教學資源：書商簡報、學習單、課本習作、有GO補	學習策略 1. 講述法 2. 即時練習 3. 互相討論 4. 教師給予回饋	1. 口頭問答 2. 類似概念的練習題	【閱讀素養教育】 閱J10 主動尋求多元的詮釋，並試著表達自己的想法。	

教學 期程	學習重點		單元/主題名稱與活動內容	節數	教學資源	學習策略	評量方式	融入議題	備註
	學習表現	學習內容							
第七週 03/23~ 03/27	D-9-2 認識機率：機率的意義；樹狀圖(以兩層為限)。 D-9-3 古典機率：具有對稱性的情境下(銅板、骰子、撲克牌、抽球等)之機率；不具對稱性的物體(圖釘、圓錐、爻杯)之機率探究。	d-IV-2 理解機率的意義，能以機率表示不確定性和以樹狀圖分析所有的可能性，並能應用機率到簡單的日常生活情境解決問題。	2-2 機率 1. 能理解進行一個實驗時，所有可能的結果共 m 種，而且每一種結果發生的機會都相等，若某事件包含其中 n 種可能的結果，則我們說此事件發生的機率為 $\frac{n}{m}$ 。 2. 能利用樹狀圖列舉出一個實驗的所有可能發生的結果，進而求出某事件發生的機率。	4	教學資源：書商簡報、學習單、課本習作、有 GO 補	學習策略 1. 講述法 2. 即時練習 3. 互相討論 4. 教師給予回饋	1. 口頭問答 2. 類似概念的練習題	【戶外教育】 戶 J1 善用教室外、戶外及校外教學，認識臺灣環境並參訪自然及文化資產，如國家公園、國家風景區及國家森林公園等。 戶 J2 擴充對環境的理解，運用所學的知識到生活當中，具備觀察、描述、測量、紀錄的能力。	03/25(三)-03/26(四)第一次段考

教學 期程	學習重點		單元/主題名稱與活動內容	節數	教學資源	學習策略	評量方式	融入議題	備註
	學習表現	學習內容							
第八週 03/30~ 04/03	S-9-12 空間中的線與平面：長方體與正四面體的示意圖，利用長方體與正四面體作為特例，介紹線與線的平行、垂直與歪斜關係，線與平面的垂直與平行關係。 S-9-13 表面積與體積：直角柱、直圓錐、正角錐的展開圖；直角柱、直圓錐、正角錐的表面積；直角柱的體積。	s-IV-15 認識線與線、線與平面在空間中的垂直關係和平行關係。 s-IV-16 理解簡單的立體圖形及其三視圖與平面展開圖，並能計算立體圖形的表面積、側面積及體積。	3-1 空間中的線、平面與形體 1. 能察覺長方體面與面、面與邊的垂直關係。 2. 能判斷平面與平面、直線與平面、直線與直線是否互相垂直。 3. 能理解若直線L與平面S垂直於P點，則平面S上通過P點的任一條直線都與L垂直。 4. 能判斷平面與平面、直線與平面、直線與直線是否互相平行。 5. 能理解長方體中不相交的兩邊為平行或歪斜關係。 6. 能利用正四面體的實物觀察，了解空間中平面與直線的關係。 7. 能理解柱體頂點、面、邊的組合因素。 8. 能將各柱體及圓柱變形成長方體，並計算其體積，導出柱體體積計算公式。 9. 能理解柱體的展開圖，並藉由展開圖計算柱體的表面積。 10. 能理解柱體頂點、面、邊的組合因素 11. 能將各柱體及圓柱變形成長方體，並計算其體積，導出柱體體積計算公式。 12. 能理解柱體的展開圖，並藉由展開圖計算柱體的表面積。	4	教學資源：書商簡報、學習單、課本習作、有GO補	學習策略 1. 講述法 2. 即時練習 3. 互相討論 4. 教師給予回饋	1. 口頭問答 2. 類似概念的練習題	【資訊教育】 資E3 應用運算思維描述問題解決的方法。	04/03(五)兒童節放假

教學 期程	學習重點		單元/主題名稱與活動內容	節數	教學資源	學習策略	評量方式	融入議題	備註
	學習表現	學習內容							
第九週 04/06~ 04/10	S-9-13 表面積與體積：直角柱、直圓錐、正角錐的展開圖；直角柱、直圓錐、正角錐的表面積；直角柱的體積。	s-IV-16 理解簡單的立體圖形及其三視圖與平面展開圖，並能計算立體圖形的表面積、側面積及體積。	3-1 空間中的線、平面與形體 1. 能理解柱體的展開圖，並藉由展開圖計算柱體的表面積。 2. 能理解錐體頂點、面、邊的組合因素。 3. 能理解錐體的展開圖，並藉由展開圖計算錐體的表面積。 4. 能理解圓錐展開圖的扇形半徑與底圓半徑的關係。 5. 能計算圓錐的表面積	4	教學資源：書商簡報、學習單、課本習作、有GO補	學習策略 1. 講述法 2. 即時練習 3. 互相討論 4. 教師給予回饋	1. 口頭問答 2. 類似概念的練習題	【資訊教育】 資 E3 應用運算思維描述問題解決的方法。 【閱讀素養教育】 閱 J10 主動尋求多元的詮釋，並試著表達自己的想法。 【戶外教育】 戶 J1 善用教室外、戶外及校外教學，認識臺灣環境並參訪自然及文化資產，如國家公園、國家風景區及國家森林公園等。 戶 J2 擴充對環境的理解，運用所學的知識到生活當中，具備觀察、描述、測量、紀錄的能力。	04/06(一)清明節放假

<p>第十週 04/13~ 04/17</p>	<p>N-7-1 100 以內的質數：質數和合數的定義；質數的篩法。 N-7-2 質因數分解的標準分解式；質因數分解的標準分解式，並能用於求因數及倍數的問題。 N-7-3 負數與數的四則混合運算(含分數、小數)：使用「正、負」表徵生活中的量；相反數；數的四則混合運算。 N-7-4 數的運算規律：交換律；結合律；分配律；$-(a+b)=-a-b$；$-(a-b)=-a+b$。 N-7-5 數線：擴充至含負數的數線；比較數的大小；絕對值的意義；以 $a-b$ 表示數線上兩點 a, b 的距離。 N-7-6 指數的意義：指數為非負整數的次方；$a \neq 0$ 時 $a^0=1$；同底數的大小比較；指數的運算。 N-7-7 指數律：以數字例表示「同底</p>	<p>n-IV-1 理解因數、倍數、質數、最大公因數、最小公倍數的意義及熟練其計算，並能運用到日常生活的情境解決問題。 n-IV-2 理解負數之意義、符號與在數線上的表示，並熟練其四則運算，且能運用到日常生活的情境解決問題。 n-IV-3 理解非負整數次方的指數和指數律，應用於質因數分解與科學記號，並能運用到日常生活的情境解決問題。 n-IV-4 理解比、比例式、正比、反比和連比的意義和推理，並能運用到日常生活的情境解決問題。 n-IV-5 理解二次方根的意義、符號與根式的四則運算，並能運用到日常生活的情境解決問題。 n-IV-6 應用十分逼近法估算二次方根的近似值，並能應用計算機計算、驗證與估算，建立對二次方根的數感。 n-IV-7 辨識數列的規律性，以數學符號</p>	<p>數與量篇 複習數與量</p>	<p>4</p>	<p>教學資源：書商簡報、學習單、課本習作、有 GO 補</p>	<p>學習策略 1. 講述法 2. 即時練習 3. 互相討論 4. 教師給予回饋</p>	<p>1. 口頭問答 2. 類似概念的練習題</p>		
---------------------------------	--	--	-----------------------	----------	----------------------------------	--	--------------------------------	--	--

<p>數的乘法指數律」 $(a^m \times a^n = a^{m+n}、(a^m)^n = a^{m \times n}、(a \times b)^n = a^n \times b^n$，其中 m, n 為非負整數)；以數字例表示「同底數的除法指數律」 $(a^m \div a^n = a^{m-n}$，其中 $m \geq n$ 且 m, n 為非負整數)。</p> <p>N-7-8 科學記號：以科學記號表達正數，此數可以是很大的數(次方為正整數)，也可以是很小的數(次方為負整數)。</p> <p>N-7-9 比與比例式：比；比例式；正比；反比；相關之基本運算與應用問題，教學情境應以有意義之比值為例。</p> <p>N-8-1 二次方根：二次方根的意義；根式的化簡及四則運算。</p> <p>N-8-2 二次方根的近似值：二次方根的近似值；二次方根的整數部分；十分逼近法。使用計算機$\sqrt{\quad}$鍵。</p> <p>N-8-3 認識數列：生活中常見的數列</p>	<p>表徵生活中的數量關係與規律，認識等差數列與等比數列，並能依首項與公差或公比計算其他各項。</p> <p>n-IV-8 理解等差級數的求和公式，並能運用到日常生活的情境解決問題。</p> <p>n-IV-9 使用計算機計算比值、複雜的數式、小數或根式等四則運算與三角比的近似值問題，並能理解計算機可能產生誤差。</p>							
--	---	--	--	--	--	--	--	--

教學 期程	學習重點		單元/主題名稱與活動內容	節數	教學資源	學習策略	評量方式	融入議題	備註
	學習表現	學習內容							
	<p>及其規律性（包括圖形的規律性）。</p> <p>N-8-4 等差數列：等差數列；給定首項、公差計算等差數列的一般項。</p> <p>N-8-5 等差級數求和：等差級數求和公式；生活中相關的問題。</p> <p>N-8-6 等比數列：等比數列；給定首項、公比計算等比數列的一般項。</p> <p>N-9-1 連比：連比的記錄；連比推理；連比例式；及其基本運算與相關應用問題；涉及複雜數值時使用計算機協助計算。</p>								

<p>第十一週 04/20~ 04/24</p>	<p>A-7-1 代數符號：以代數符號表徵交換律、分配律、結合律；一次式的化簡及同類項；以符號記錄生活中的情境問題。</p> <p>A-7-2 一元一次方程式的意義：一元一次方程式及其解的意義；具體情境中列出一元一次方程式。</p> <p>A-7-3 一元一次方程式的解法與應用：等量公理；移項法則；驗算；應用問題。</p> <p>A-7-4 二元一次聯立方程式的意義：二元一次方程式及其解的意義；具體情境中列出二元一次方程式；二元一次聯立方程式及其解的意義；具體情境中列出二元一次聯立方程式。</p> <p>A-7-5 二元一次聯立方程式的解法與應用：代入消去法；加減消去法；應用問題。</p> <p>A-7-6 二元一次聯立方程式的幾何意義：$ax+by=c$ 的圖</p>	<p>a-IV-1 理解並應用符號及文字敘述表達概念、運算、推理及證明。</p> <p>a-IV-2 理解一元一次方程式及其解的意義，能以等量公理與移項法則求解和驗算，並能運用到日常生活的情境解決問題。</p> <p>a-IV-3 理解一元一次不等式的意義，並應用於標示數的範圍和其在數線上的圖形，以及使用不等式的數學符號描述情境，與人溝通。</p> <p>a-IV-4 理解二元一次聯立方程式及其解的意義，並能以代入消去法與加減消去法求解和驗算，以及能運用到日常生活的情境解決問題。</p> <p>a-IV-5 認識多項式及相關名詞，並熟練多項式的四則運算及運用乘法公式。</p> <p>a-IV-6 理解一元二次方程式及其解的意義，能以因式分解和配方法求解和驗算，並能運用到日常生活的情境解決問題。</p>	<p>代數篇、坐標幾何篇、函數篇 複習代數</p>	<p>4</p>	<p>教學資源：書商簡報、學習單、課本習作、有GO補</p>	<p>學習策略 1. 講述法 2. 即時練習 3. 互相討論 4. 教師給予回饋</p>	<p>1. 口頭問答 2. 類似概念的練習題</p>	<p>【閱讀素養教育】 閱 J4 除紙本閱讀之外，依學習需求選擇適當的閱讀媒材，並了解如何利用適當的管道獲得文本資源。 閱 J10 主動尋求多元的詮釋，並試著表達自己的想法。 【戶外教育】 戶 J2 擴充對環境的理解，運用所學的知識到生活當中，具備觀察、描述、測量、紀錄的能力。</p>	
----------------------------------	--	---	-------------------------------	----------	--------------------------------	--	--------------------------------	---	--

<p>形；$y=c$ 的圖形（水平線）；$x=c$ 的圖形（鉛垂線）；二元一次聯立方程式的解只處理相交且只有一個交點的情況。</p> <p>A-7-7 一元一次不等式的意義；不等式的意義；具體情境中列出一元一次不等式。</p> <p>A-7-8 一元一次不等式的解與應用：單一的一元一次不等式的解；在數線上標示解的範圍；應用問題。</p> <p>A-8-1 二次式的乘法公式：$(a+b)^2=a^2+2ab+b^2$；$(a-b)^2=a^2-2ab+b^2$；$(a+b)(a-b)=a^2-b^2$；$(a+b)(c+d)=ac+ad+bc+bd$。</p> <p>A-8-2 多項式的意義：一元多項式的定義與相關名詞（多項式、項數、係數、常數項、一次項、二次項、最高次項、升冪、降冪）。</p> <p>A-8-3 多項式的四則運算：直式、橫式的多項式加法與</p>	<p>f-IV-1 理解常數函數和一次函數的意義，能描繪常數函數和一次函數的圖形，並能運用到日常生活的情境解決問題。</p> <p>f-IV-2 理解二次函數的意義，並能描繪二次函數的圖形。</p> <p>f-IV-3 理解二次函數的標準式，熟知開口方向、大小、頂點、對稱軸與極值等問題。</p> <p>g-IV-1 認識直角坐標的意義與構成要素，並能報讀與標示坐標點，以及計算兩個坐標點的距離。</p> <p>g-IV-2 在直角坐標上能描繪與理解二元一次方程式的直線圖形，以及二元一次聯立方程式唯一解的幾何意義。</p>								
--	--	--	--	--	--	--	--	--	--

<p>減法；直式的多項式乘法（乘積最高至三次）；被除式為二次之多項式的除法運算。</p> <p>A-8-4 因式分解：因式的意義（限制在二次多項式的一次因式）；二次多項式的因式分解意義。</p> <p>A-8-5 因式分解的方法：提公因式法；利用乘法公式與十字交乘法因式分解。</p> <p>A-8-6 一元二次方程式的意義：一元二次方程式及其解，具體情境中列出一元二次方程式。</p> <p>A-8-7 一元二次方程式的解法與應用：利用因式分解、配方法、公式解一元二次方程式；應用問題；使用計算機計算一元二次方程式根的近似值。</p> <p>G-7-1 平面直角坐標系：以平面直角坐標系、方位距離標定位置；平面直角坐標系及其相關</p>								
---	--	--	--	--	--	--	--	--

	<p>術語（縱軸、橫軸、象限）。</p> <p>G-8-1 直角坐標系上兩點距離公式：直角坐標系上兩點A(a, b)和B(c, d)的距離為</p> $\overline{AB} = \sqrt{(a-c)^2 + (b-d)^2}$ <p>；生活上相關問題。</p> <p>F-8-1 一次函數：透過對應關係認識函數（不要出現f(x)的抽象型式）、常數函數（y=c）、一次函數（y=ax+b）。</p> <p>F-8-2 一次函數的圖形：常數函數的圖形；一次函數的圖形。</p> <p>F-9-1 二次函數的意義：二次函數的意義；具體情境中列出兩量的二次函數關係。</p> <p>F-9-2 二次函數的圖形與極值：二次函數的相關名詞（對稱軸、頂點、最低點、最高點、開口向上、開口向下、最大值、最小值）；描繪 $y=ax^2$、$y=ax^2$</p>								
--	--	--	--	--	--	--	--	--	--

<p>第十二週 04/27~ 05/01</p>	<p>S-7-1 簡單圖形與幾何符號：點、線、線段、射線、角、三角形與其符號的介紹。 S-7-2 三視圖：立體圖形的前視圖、上視圖、左（右）視圖。立體圖形限制內嵌於3×3×3的正方體且不得中空。 S-7-3 垂直：垂直的符號；線段的中垂線；點到直線距離的意義。 S-7-4 線對稱的性質：對稱線段等長；對稱角相等；對稱點的連線段會被對稱軸垂直平分。 S-7-5 線對稱的基本圖形：等腰三角形；正方形；菱形；箏形；正多邊形。 S-8-1 角：角的種類；兩個角的關係（互餘、互補、對頂角、同位角、內錯角、同側內角）；角平分線的意義。 S-8-2 凸多邊形的內角和：凸多邊形的意義；內角與外</p>	<p>s-IV-1 理解常用幾何形體的定義、符號、性質，並應用於幾何問題的解題。 s-IV-2 理解角的各種性質、三角形與凸多邊形的內角和外角的意義、三角形的外角和、與凸多邊形的內角和，並能應用於解決幾何與日常生活的問題。 s-IV-3 理解兩條直線的垂直和平行的意義，以及各種性質，並能應用於解決幾何與日常生活的問題。 s-IV-4 理解平面圖形全等的意義，知道圖形經平移、旋轉、鏡射後仍保持全等，並能應用於解決幾何與日常生活的問題。 s-IV-5 理解線對稱的意義和線對稱圖形的幾何性質，並能應用於解決幾何與日常生活的問題。 s-IV-6 理解平面圖形相似的意義，知道圖形經縮放後其圖形相似，並能應用於解決幾何與日常生活的問題。 s-IV-7 理解畢氏定理與其逆敘述，並能</p>	<p>空間與形狀篇 複習幾何</p>	<p>4</p>	<p>教學資源：書商簡報、學習單、課本習作、有GO補</p>	<p>學習策略 1. 講述法 2. 即時練習 3. 互相討論 4. 教師給予回饋</p>	<p>1. 口頭問答 2. 類似概念的練習題</p>		
----------------------------------	--	--	------------------------	----------	--------------------------------	--	--------------------------------	--	--

<p>角的意義；凸多邊形的內角和公式；正n邊形的每個內角度數。</p> <p>S-8-3 平行：平行的意義與符號；平行線截角性質；兩平行線間的距離處處相等。</p> <p>S-8-4 全等圖形：全等圖形的意義（兩個圖形經過平移、旋轉或翻轉可以完全疊合）；兩個多邊形全等則其對應邊和對應角相等（反之亦然）。</p> <p>S-8-5 三角形的全等性質：三角形的全等判定（SAS、SSS、ASA、AAS、RHS）；全等符號（\cong）。</p> <p>S-8-6 畢氏定理：畢氏定理（勾股弦定理、商高定理）的意義及其數學史；畢氏定理在生活上的應用；三邊長滿足畢氏定理的三角形必定是直角三角形。</p> <p>S-8-7 平面圖形的面積：正三角形的高與面積公式，及</p>	<p>應用於數學解題與日常生活的問題。</p> <p>s-IV-8 理解特殊三角形（如正三角形、等腰三角形、直角三角形）、特殊四邊形（如正方形、矩形、平行四邊形、菱形、箏形、梯形）和正多邊形的幾何性質及相關問題。</p> <p>s-IV-9 理解三角形的邊角關係，利用邊角對應相等，判斷兩個三角形的全等，並能應用於解決幾何與日常生活的問題。</p> <p>s-IV-10 理解三角形相似的性質，利用對應角相等或對應邊成比例，判斷兩個三角形的相似，並能應用於解決幾何與日常生活的問題。</p> <p>s-IV-11 理解三角形重心、外心、內心的意義和其相關性質。</p> <p>s-IV-12 理解直角三角形中某一銳角的角角度決定邊長的比值，認識這些比值的符號，並能運用到日常生活的情境解決問題。</p> <p>s-IV-13 理解直尺、圓規操作過程的敘</p>								
--	--	--	--	--	--	--	--	--	--

<p>其相關之複合圖形的面積。</p> <p>S-8-8 三角形的基本性質：等腰三角形兩底角相等；非等腰三角形大角對大邊，大邊對大角；三角形兩邊和大於第三邊；外角等於其內對角和。</p> <p>S-8-9 平行四邊形的基本性質：關於平行四邊形的內角、邊、對角線等的幾何性質。</p> <p>S-8-10 正方形、長方形、箏形的基本性質：長方形的對角線等長且互相平分；菱形對角線互相垂直平分；箏形的其中一條對角線垂直平分另一條對角線。</p> <p>S-8-11 梯形的基本性質：等腰梯形的兩底角相等；等腰梯形為線對稱圖形；梯形兩腰中點的連線段長等於兩底長和的一半，且平行於上下底。</p> <p>S-8-12 尺規作圖與幾何推理：複製已知的線段、圓、角、三角形；能以</p>	<p>述，並應用於尺規作圖。</p> <p>s-IV-14 識圓的相關概念（如半徑、弦、弧、弓形等）和幾何性質（如圓心角、圓周角、圓內接四邊形的對角互補等），並理解弧長、圓面積、扇形面積的公式。</p> <p>s-IV-15 認識線與線、線與平面在空間中的垂直關係和平行關係。</p> <p>s-IV-16 理解簡單的立體圖形及其三視圖與平面展開圖，並能計算立體圖形的表面積、側面積及體積。</p>								
---	---	--	--	--	--	--	--	--	--

<p>尺規作出指定的中垂線、角平分線、平行線、垂直線；能寫出幾何推理所依據的幾何性質。</p> <p>S-9-1 相似形：平面圖形縮放的意義；多邊形相似的意義；對應角相等；對應邊長成比例。</p> <p>S-9-2 三角形的相似性質：三角形的相似判定（AA、SAS、SSS）；對應邊長之比＝對應高之比；對應面積之比＝對應邊長平方之比；利用三角形相似的概念解應用問題；相似符號（\sim）。</p> <p>S-9-3 平行線截比例線段：連接三角形兩邊中點的線段必平行於第三邊（其長度等於第三邊的一半）；平行線截比例線段性質；利用截線段成比例判定兩直線平行；平行線截比例線段性質的應用。</p> <p>S-9-4 相似直角三角形邊長比值的不變性：直角三角形</p>								
---	--	--	--	--	--	--	--	--

<p>中某一銳角的角度決定邊長比值，該比值為不變量，不因相似直角三角形的大小而改變；三內角為 $30^\circ, 60^\circ, 90^\circ$ 其邊長比記錄為「$1 : \sqrt{3} : 2$」；三內角為 $45^\circ, 45^\circ, 90^\circ$ 其邊長比記錄為「$1 : 1 : \sqrt{2}$」。</p> <p>S-9-5 圓弧長與扇形面積：以 π 表示圓周率；弦、圓弧、弓形的意義；圓弧長公式；扇形面積公式。</p> <p>S-9-6 圓的幾何性質：圓心角、圓周角與所對應弧的度數三者之間的關係；圓內接四邊形對角互補；切線段等長。</p> <p>S-9-7 點、直線與圓的關係：點與圓的位置關係（內部、圓上、外部）；直線與圓的位置關係（不相交、相切、交於兩點）；圓心與切點的連線垂直此切線（切線性質）；圓心到弦的垂直線段</p>								
--	--	--	--	--	--	--	--	--

<p>(弦心距) 垂直平分此弦。</p> <p>S-9-8 三角形的外心：外心的意義與外接圓；三角形的外心到三角形的三個頂點等距；直角三角形的外心即斜邊的中點。</p> <p>S-9-9 三角形的內心：內心的意義與內切圓；三角形的內心到三角形的三邊等距；三角形的面積 = 周長 × 內切圓半徑 ÷ 2；直角三角形的內切圓半徑 = (兩股和 - 斜邊) ÷ 2。</p> <p>S-9-10 三角形的重心：重心的意義與中線；三角形的三條中線將三角形面積六等份；重心到頂點的距離等於它到對邊中點的兩倍；重心的物理意義。</p> <p>S-9-11 證明的意義：幾何推理 (須說明所依據的幾何性質)；代數推理 (須說明所依據的代數性質)。</p> <p>S-9-12 空間中的線與平面：長方體與</p>								
--	--	--	--	--	--	--	--	--

教學 期程	學習重點		單元/主題名稱與活動內容	節數	教學資源	學習策略	評量方式	融入議題	備註
	學習表現	學習內容							
	<p>正四面體的示意圖，利用長方體與正四面體作為特例，介紹線與線的平行、垂直與歪斜關係，線與平面的垂直與平行關係。</p> <p>S-9-13 表面積與體積：直角柱、直圓錐、正角錐的展開圖；直角柱、直圓錐、正角錐的表面積；直角柱的體積。</p>								

<p>第十三週 05/04~05/08</p>	<p>D-7-1 統計圖表：蒐集生活中常見的數據資料，整理並繪製成含有原始資料或百分率的統計圖表：直方圖、長條圖、圓形圖、折線圖、列聯表。遇到複雜數據時可使用計算機輔助，教師可使用電腦應用軟體演示教授。</p> <p>D-7-2 統計數據：用平均數、中位數與眾數描述一組資料的特性；使用計算機的「M+」或「Σ」鍵計算平均數。</p> <p>D-8-1 統計資料處理：累積次數、相對次數、累積相對次數折線圖。</p> <p>D-9-1 統計數據的分布：全距；四分位距；盒狀圖。</p> <p>D-9-2 認識機率：機率的意義；樹狀圖（以兩層為限）。</p> <p>D-9-3 古典機率：具有對稱性的情境下（銅板、骰子、撲克牌、抽球等）之機率；不具對稱性的物</p>	<p>d-IV-1 理解常用統計圖表，並能運用簡單統計量分析資料的特性及使用統計軟體的資訊表徵，與人溝通。</p> <p>d-IV-2 理解機率的意義，能以機率表示不確定性和以樹狀圖分析所有的可能性，並能應用機率到簡單的日常生活情境解決問題。</p>	<p>資料與不確定性篇 複習統計與機率</p>	<p>4</p>	<p>教學資源：書商簡報、學習單、課本習作、有GO補</p>	<p>學習策略 1. 講述法 2. 即時練習 3. 互相討論 4. 教師給予回饋</p>	<p>1. 口頭問答 2. 類似概念的練習題</p>	<p>【資訊教育】 資E2 使用資訊科技解決生活中簡單的問題。 【閱讀素養教育】 閱J4 除紙本閱讀之外，依學習需求選擇適當的閱讀媒材，並了解如何利用適當的管道獲得文本資源。 閱J10 主動尋求多元的詮釋，並試著表達自己的想法。 【生涯規劃教育】 涯J7 學習蒐集與分析工作/教育環境的資料。</p>	<p>05/07(四)~05/08(五) 九年級第二次段考</p>
-----------------------------	---	---	-----------------------------	----------	---------------------------------------	--	--------------------------------	--	---------------------------------------

教學 期程	學習重點		單元/主題名稱與活動內容	節數	教學資源	學習策略	評量方式	融入議題	備註
	學習表現	學習內容							
	體（圖釘、圓錐、交 杯）之機率探究。								
第十四 週 05/11~ 05/15	S-8-6 畢氏定理： 畢氏定理（勾股弦 定理、商高定理） 的意義及其數學 史；畢氏定理在生 活上的應用；三邊 長滿足畢氏定理的 三角形必定是直角 三角形。 N-8-1 二次方根： 二次方根的意義； 根式的化簡及四則 運算。	s-IV-7 理解畢氏定 理與其逆敘述，並能 應用於數學解題與日 常生活的問題。 n-IV-5 理解二次方 根的意義、符號與根 式的四則運算，並能 運用到日常生活的情 境解決問題。	1. 畢氏定理-倒水影片 2. 數學唐老鴨影片賞析 1. 畫畢氏樹，同學作品分享	4	教學資源：書 商簡報、學習 單、課本習 作、有GO補	學習策略 1. 講述法 2. 即時練習 3. 互相討論 4. 教師給予回 饋	1. 口頭問答 2. 類似概念的 練習題		05/12(二)~05/ 13(三) 七八年 級第二 次段考 05/16(六)~05/ 17(日) 九年級 會考

教學 期程	學習重點		單元/主題名稱與活動內容	節數	教學資源	學習策略	評量方式	融入議題	備註
	學習表現	學習內容							
第十五 週 05/18~ 05/22	N-7-1 100 以內的質數：質數和合數的定義；質數的篩法。 N-7-3 負數與數的四則混合運算(含分數、小數)：使用「正、負」表徵生活中的量；相反數；數的四則混合運算。	n-IV-1 理解因數、倍數、質數、最大公因數、最小公倍數的意義及熟練其計算，並能運用到日常生活的情境解決問題。 n-IV-2 理解負數之意義、符號與在數線上的表示，並熟練其四則運算，且能運用到日常生活的情境解決問題。	數學好好玩 1. 進行數學好好玩－黑白配遊戲、數戰棋 2. 進行數學好好玩－質數心臟病	4	教學資源：教學教案	學習策略 1. 講述法 2. 即時練習 3. 互相討論 4. 教師給予回饋	1. 口頭問答 2. 類似概念的練習題	【戶外教育】 戶 J2 擴充對環境的理解，運用所學的知識到生活當中，具備觀察、描述、測量、紀錄的能力。	

教學 期程	學習重點		單元/主題名稱與活動內容	節數	教學資源	學習策略	評量方式	融入議題	備註
	學習表現	學習內容							
第十六 週 05/25~ 05/29	S-7-3 垂直：垂直的符號；線段的中垂線；點到直線距離的意義。 S-7-4 線對稱的性質：對稱線段等長；對稱角相等；對稱點的連線段會被對稱軸垂直平分。 G-7-1 平面直角坐標系：以平面直角坐標系、方位距離標定位置；平面直角坐標系及其相關術語（縱軸、橫軸、象限）。	s-IV-5 理解線對稱的意義和線對稱圖形的幾何性質，並能應用於解決幾何與日常生活的問題。 g-IV-1 認識直角坐標的意義與構成要素，並能報讀與標示坐標點，以及計算兩個坐標點的距離。 g-IV-2 在直角坐標上能描繪與理解二元一次方程式的直線圖形，以及二元一次聯立方程式唯一解的幾何意義。	數學好好玩 1. 進行數學好好玩—不止老鼠會打洞 2. 進行數學好好玩—我在哪條直線上？	4	教學資源：教學教案	學習策略 1. 講述法 2. 即時練習 3. 互相討論 4. 教師給予回饋	1. 口頭問答 2. 類似概念的練習題		
第十七 週 06/01~ 06/05	N-7-1 100 以內的質數：質數和合數的定義；質數的篩法。	n-IV-1 理解因數、倍數、質數、最大公因數、最小公倍數的意義及熟練其計算，並能運用到日常生活的情境解決問題。	數學電影賞析- 博士熱愛的算式、x+y 愛的方程式	4	教學資源：教學教案	學習策略 1. 講述法 2. 即時練習 3. 互相討論 4. 教師給予回饋	1. 口頭問答 2. 類似概念的練習題		

教學 期程	學習重點		單元/主題名稱與活動內容	節數	教學資源	學習策略	評量方式	融入議題	備註
	學習表現	學習內容							
第十八 週 06/08~ 06/12	D-9-2 認識機率： 機率的意義；樹狀 圖(以兩層為限)。 D-9-3 古典機率： 具有對稱性的情境 下(銅板、骰子、 撲克牌、抽球等) 之機率；不具對稱 性的物體(圖釘、 圓錐、爻杯)之機 率探究。	d-IV-2 理解機率的 意義，能以機率表示 不確定性和以樹狀圖 分析所有的可能性， 並能應用機率到簡單 的日常生活情境解決 問題。	數學電影賞析- 天地明察、數學女孩戀愛事 件簿	4	教學資源：教 學教案	學習策略 1. 講述法 2. 即時練習 3. 互相討論 4. 教師給予回 饋	1. 口頭問答 2. 類似概念的 練習題	【閱讀素養教 育】 閱J4 除紙本閱讀 之外，依學習需 求選擇適當的閱 讀媒材，並了解 如何利用適當的 管道獲得文本資 源。 閱J10 主動尋求 多元的詮釋，並 試著表達自己的 想法。	畢業 典禮

七、本課程是否有校外人士協助教學

否，全學年都沒有(以下免填)

有，部分班級，實施的班級為：_____

有，全學年實施

教學期程	校外人士協助之課程大綱	教材形式	教材內容簡介	預期成效	原授課教師角色
		<input type="checkbox"/> 簡報 <input type="checkbox"/> 印刷品 <input type="checkbox"/> 影音光碟 <input type="checkbox"/> 其他於課程或活動中使用之 教學資料，請說明：			

*上述欄位皆與校外人士協助教學與活動之申請表一致